




## Zeta-waarden persfittingsystemen

Profipress / XL, Sanpress / XL,  
Sanpress Inox / XL,  
Viega Smartpress

Profipress / XL				Zeta-waarden				
DVGW W575				DN 10	DN 12	DN 15	DN 20	DN 25
Component	Enkele weerstand	Bezeichnung	Grafisch symbool	$d_a$ 12 mm	$d_a$ 15 mm	$d_a$ 18 mm	$d_a$ 22 mm	$d_a$ 28 mm
	T-stuk Aftakking			1,1	2,1	2,2	1,0	1,7
	T-stuk Doorlaat			0,4	0,9	0,7	0,7	0,7
	T-stuk Tegenloop bij stroomscheiding			1,0				0,9
	T-stuk Aftakking Stroomkoppeling	TVA		2,4		1,5	1,5	1,3
	T-stuk Doorlaat Stroomkoppeling	TVD		4,5		3,0	2,8	2,6
	T-stuk Tegenloop Stroomkoppeling			2,3	1,9	2,0	2,0	1,8
	Insteekpershuls	EPD		–	–	–	5,8	4,2
	Knie / Bocht 90°	W90		0,9	0,5	0,6	0,4	0,2
	Knie / Bocht 45°	W45		0,7	0,6	0,4	0,3	0,2
	Reductie	RED		–	1,5	1,5	1,0	1,6

Voor drinkwaterinstallaties  
Verzameld met controlebasis DVGW W575



















# Inhoud

Profipress/XL \_\_\_\_\_ 4















Sanpress/XL \_\_\_\_\_ 5















Sanpress Inox/XL \_\_\_\_\_ 6

Viega Smartpress \_\_\_\_\_ 7

Profipress / XL		Zeta-waarden													
DVGW W575		DN 10	DN 12	DN 15	DN 20	DN 25	DN 32	DN 40	DN 50	DN 60	DN 65	DN 80	DN 100		
Component	Enkele weerstand	d <sub>a</sub> 12 mm	d <sub>a</sub> 15 mm	d <sub>a</sub> 18 mm	d <sub>a</sub> 22 mm	d <sub>a</sub> 28 mm	d <sub>a</sub> 35 mm	d <sub>a</sub> 42 mm	d <sub>a</sub> 54 mm	d <sub>a</sub> 64,0 mm	d <sub>a</sub> <sup>1)</sup> 76,1 mm	d <sub>a</sub> <sup>1)</sup> 88,9 mm	d <sub>a</sub> <sup>1)</sup> 108,0 mm		
	T-stuk Aftakking	1,1	2,1	2,2	1,0	1,7	1,6	0,9	0,9	0,9	1,1	1,1	1,1		
	T-stuk Doorlaat	0,4	0,9	0,7	0,7	0,7	0,5	0,1	0,1	0,1	0,1	0,1	0,1		
	T-stuk Tegenloop bij stroomscheiding	1,0	1,4	1,3	0,7	0,9	0,8	0,9	0,9	0,9	1,1	1,1	1,1		
	T-stuk Aftakking Stroomkoppeling	2,4	1,6	1,5	1,5	1,3	1,0	1,4	1,4	1,9	1,8	1,8	1,8		
	T-stuk Doorlaat Stroomkoppeling	4,5	3,3	3,0	2,8	2,6	1,7	2,8	2,8	3,8	3,5	3,5	3,5		
	T-stuk Tegenloop Stroomkoppeling	2,3	1,9	2,0	2,0	1,8	1,1	1,4	1,4	1,8	2,4	2,4	2,4		
	Insteeckpershuls	-	-	-	5,8	4,2	6,2	6,2	7,2	6,5	-	-	-		
	Knie / Bocht 90°	0,9	0,5	0,6	0,4	0,2	0,5	0,4	0,4	0,3	0,2	0,2	0,2		
	Knie / Bocht 45°	0,7	0,6	0,4	0,3	0,2	0,4	0,2	0,2	0,2	0,1	0,1	0,1		
	Reductie	-	1,5	1,5	1,0	1,6	1,4	0,1	0,1	0,1	0,1	0,1	0,1		
	Muurplaat	1,1	1,4	1,5	3,6	-	-	-	-	-	-	-	-		
	Doorstroommuurplaat Doorlaat	-	1,2	0,4	0,4	-	-	-	-	-	-	-	-		
	Doorstroommuurplaat Aftakking	-	1,9	1,7	3,7	-	-	-	-	-	-	-	-		
	Etageverdelersymbol	-	-	-	1,0	-	-	-	-	-	-	-	-		
	Koppeling / sok	0,2	0,7	0,3	0,1	0,6	0,8	0,1	0,1	0,1	0,1	0,1	0,1		

<sup>1)</sup> Component niet in ieder land verkrijgbaar














Sanpress / XL		Zeta-waarden												
DVGW W575		DN 10	DN 12	DN 15	DN 20	DN 25	DN 32	DN 40	DN 50	DN 60	DN 65	DN 80	DN 100	
Component	Enkele weerstand	d <sub>a</sub> 12 mm	d <sub>a</sub> 15 mm	d <sub>a</sub> 18 mm	d <sub>a</sub> 22 mm	d <sub>a</sub> 28 mm	d <sub>a</sub> 35 mm	d <sub>a</sub> 42 mm	d <sub>a</sub> 54 mm	d <sub>a</sub> 64,0 mm	d <sub>a</sub> 76,1 mm	d <sub>a</sub> 88,9 mm	d <sub>a</sub> 108,0 mm	
	T-stuk	-	2,0	1,9	0,9	1,6	1,5	0,8	0,8	-	0,8	0,8	0,8	
	Aftakking stroomscheiding	-	-	-	-	-	-	-	-	-	-	-	-	
	T-stuk	-	0,7	0,6	0,4	0,5	0,5	0,1	0,1	-	0,1	0,1	0,1	
	Doorlaat Stroomscheiding	-	-	-	-	-	-	-	-	-	-	-	-	
	T-stuk	-	1,1	0,7	0,7	0,8	0,6	0,8	0,8	-	0,8	0,8	0,8	
	Tegenloop bij stroomscheiding	-	-	-	-	-	-	-	-	-	-	-	-	
	T-stuk	-	1,2	1,1	1,0	1,0	0,8	1,3	1,3	-	1,1	1,1	1,1	
	Aftakking Stroomkoppeling	-	-	-	-	-	-	-	-	-	-	-	-	
	T-stuk	-	2,2	1,9	1,7	1,6	1,3	1,4	1,4	-	1,1	1,1	1,1	
	Doorlaat Stroomkoppeling	-	-	-	-	-	-	-	-	-	-	-	-	
	T-stuk	-	1,5	1,3	1,1	1,1	1,0	1,7	1,7	-	1,6	1,6	1,6	
	Tegenloop Stroomkoppeling	-	-	-	-	-	-	-	-	-	-	-	-	
	Insteekpershuls	-	-	-	5,8	4,2	6,2	6,2	7,2	6,5	-	-	-	
	Knie / Bocht 90°	0,4	0,7	1,1	1,0	1,3	1,6	0,4	0,4	-	0,6	0,6	0,6	
	Knie / Bocht 45°	-	1,3	1,4	1,6	0,4	0,4	0,3	0,3	-	0,3	0,3	0,3	
	Reductie	-	2,2	2,1	1,6	1,6	1,6	0,1	0,1	-	0,1	0,1	0,1	
	Muurplaat	1,1	1,4	1,5	3,6	-	-	-	-	-	-	-	-	
	Doorstroommuurplaat Doorlaat	-	1,2	0,4	0,4	-	-	-	-	-	-	-	-	
	Doorstroommuurplaat Aftakking	-	1,9	1,7	3,7	-	-	-	-	-	-	-	-	
	Koppeling / sok	0,2	0,4	0,4	0,4	0,5	1,1	0,1	0,1	-	0,1	0,1	0,1	

Sanpress Inox / XL		Zeta-waarden													
DVGW W575		DN 12	DN 15	DN 20	DN 25	DN 32	DN 40	DN 50	DN 60	DN 65	DN 80	DN 100			
Component	Enkele weerstand	d <sub>a</sub> 15 mm	d <sub>a</sub> 18 mm	d <sub>a</sub> 22 mm	d <sub>a</sub> 28 mm	d <sub>a</sub> 35 mm	d <sub>a</sub> 42 mm	d <sub>a</sub> 54 mm	d <sub>a</sub> 64,0 mm	d <sub>a</sub> 76,1 mm	d <sub>a</sub> 88,9 mm	d <sub>a</sub> 108,0 mm			
	T-stuk Aftakking	2,0	2,3	1,2	2,0	1,5	1,0	0,9	1,0	1,1	1,0	1,1			
	T-stuk Doorlaat	0,7	0,6	0,3	0,6	0,4	0,1	0,1	0,1	0,1	0,1	0,1			
	T-stuk Tegenloop bij stroomscheiding	1,2	1,2	1,0	1,3	1,0	1,0	0,9	1,0	1,1	1,1	1,1			
	T-stuk Aftakking Stroomkoppeling	1,7	1,6	1,5	1,5	1,4	1,4	1,4	1,9	1,8	1,8	1,8			
	T-stuk Doorlaat Stroomkoppeling	3,1	3,0	2,9	2,8	2,6	2,8	2,8	3,8	3,5	3,5	3,5			
	T-stuk Tegenloop Stroomkoppeling	1,9	1,7	1,5	1,4	1,3	1,4	1,4	1,8	2,4	2,4	2,4			
	Insteekepershuls	-	-	5,8	4,2	6,2	6,2	7,2	6,5	-	-	-			
	Knie / Bocht 90°	0,5	0,6	0,4	0,2	0,5	0,4	0,4	0,3	0,2	0,2	0,2			
	Knie / Bocht 45°	1,5	1,6	0,5	0,3	0,2	0,2	0,2	0,2	0,1	0,1	0,1			
	Reductie	-	1,9	1,6	1,6	1,5	0,1	0,1	0,1	0,1	0,1	0,1			
	Muurplaat	1,4	2,2	5,0	-	-	-	-	-	-	-	-			
	Doorstroommuurplaat	1,2	-	-	-	-	-	-	-	-	-	-			
	Doorstroommuurplaat	1,9	-	-	-	-	-	-	-	-	-	-			
	Koppeling / sok	0,4	0,4	0,4	0,6	1,2	0,1	0,1	0,1	0,1	0,1	0,1			

## Zeta-waarden

## Sanpress Inox / XL

## DVGW W575

Viega Smartpress		Zeta-waarden									
DVGW W575		DN 12	DN 15	DN 20	DN 25	DN 32	DN 40	DN 50			
Component	Enkele weerstand	d <sub>a</sub> 16 mm	d <sub>a</sub> 20 mm	d <sub>a</sub> 25 mm	d <sub>a</sub> 32 mm	d <sub>a</sub> 40 mm	d <sub>a</sub> 50 mm	d <sub>a</sub> 63 mm			
	T-stuk Aftakking	3,6	3,7	4,7	4,1	2,7	3,2	4,5			
	T-stuk Doorlaat	2,0	1,7	2,1	1,4	0,8	0,8	0,9			
	T-stuk Tegenloop bij stroom- scheiding	4,3	3,4	4,9	3,9	2,6	3,2	4,6			
	T-stuk Aftakking Stroomkoppeling	7,9	6,2	8,6	6,5	4,2	5,5	8,0			
	T-stuk Doorlaat Stroomkoppeling	15,0	11,5	16,2	12,7	8,1	10,9	16,7			
	T-stuk Tegenloop Stroomkoppeling	10,5	7,2	9,9	7,5	4,8	5,2	8,2			
	Knie / Bocht 90°	2,7	2,1	2,6	1,9	1,2	1,1	1,5			
	Knie / Bocht 45°	-	-	2,2	1,5	0,9	0,9	1,1			
	Reductie	-	1,9	2,3	2,7	1,4	0,8	1,0			
	Muurplaat	2,5	2,4	-	-	-	-	-			
	Doorstroommuurplaat Doorlaat	3,9	3,8	4,5	-	-	-	-			
	Doorstroommuurplaat Aftakking	3,6	3,6	5,8	-	-	-	-			
	Koppeling / sok	2,1	1,5	1,8	1,2	0,7	0,7	0,7			



**Viega Nederland B.V.**

Amsterdamsestraatweg 45-G  
1411 AX Naarden  
Nederland

Telefoon +31 (0)35-538 0442  
Telefax +31 (0)35-538 0753

[info@viega.nl](mailto:info@viega.nl)  
[viega.nl](http://viega.nl)

