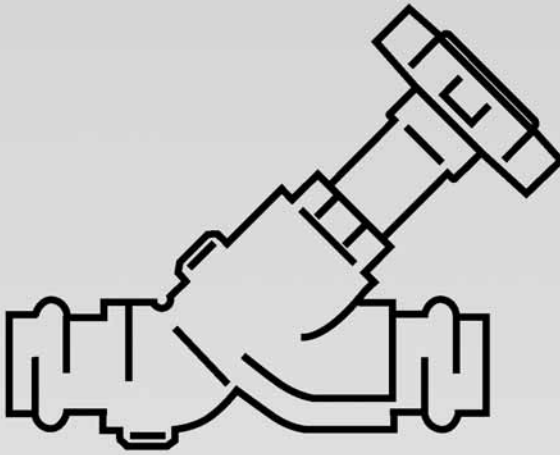



Leidingsystemen/ Buisverbindingstechniek

J1 Easytop-systeemstopkranen

J1



viega



Stopkranen in roestvast staal en brons voor drinkwater- en cv-installaties met DIN-DVGW keurmerk en KIWA keur.

Easytop-systeemstopkranen

Stopkranen in roestvast staal en brons, met SC-contur, bestemd voor alle Viega perssystemen DN 15 tot en met DN 100.

Easytop-systeemstopkranen met vlakdichtende draadaansluitingen volgens DIN EN 10226-1 en ISO 228-1. Voor c.v.-en drinkwater met DIN-DVGW keur.

Supersnel koud verbinden met alle daaraan klevende voordelen. Geen brandgevaar door solderen of lassen, belangrijk bij renovaties.

De electrohydraulische persmachines en accu-persmachines zorgen voor een onlosmakelijke perfect sluitende verbinding.

Toepassingsgebied Easytop-systeemstopkranen:

drinkwater
verwarming
perslucht
industrie

De maximale bedrijfstemperatuur en werkdruk van de verschillende toepassingsgebieden zijn te vinden in onze technische documentatie.

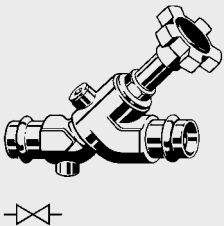

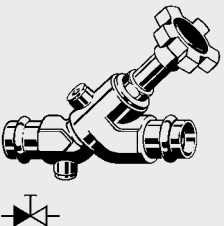










EAN-Code

Het EAN-nummer bestaat uit het vaste fabrikantnummer 4015211 en daarachter het zes cijferige artikelnummer, in dit voorbeeld 305 611. Door het samenvoegen van deze nummers ontstaat het gezamenlijk het EAN nummer.


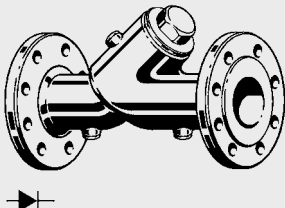


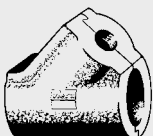
Inhoudsopgave








| | |
|--|----|
| Bronzen-stopkranen | 4 |
| Roestvast stalen-stopkranen | 7 |
| Basic-stopkranen | 8 |
| Monsternamekranen | 11 |
| Bronzen-kogelkranen en inbouw-stopkranen | 12 |
| Roestvast stalen-kogelkranen | 14 |
| Inbouwafsluiters | 15 |
| Watermeter-basiselementen en onderdelen | 16 |
| Onderdelen voor systeemstopkranen en kogelkranen | 18 |
| Onderdelen voor Easytop-vrijstroomafsluiters | 19 |
| Onderdelen voor stopkranen | 21 |


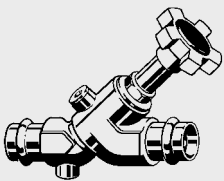

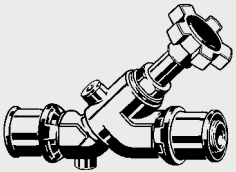

| | | Uitvoering en afmeting | VE | Artikel-nr. |
|---|--|--|----------------------------|---|
| Bronzen-stopkranen | | | | |
|  | <p>Easytop-stopkraan, met Viega-persaansluitingen, met SC-Contur, huis en bovendeel van brons overeenkomstig DIN 50930-6, klepzitting van roestvast staal, met spindeloverbrenging en standaardaanduiding open/dicht, handwiel met uitwisselbare mediaandauiding groen/rood, met ontluuchtingsstop, werkdruk: 16 bar (PN 16), bedrijfstemperatuur: 90 °C, <u>met KIWA keur, model 2237</u></p> | (DN) d | | |
| | | <p>(15) 15 (15) 18 (20) 22 (25) 28 (32) 35 (40) 42 (50) 54</p> | <p>5 5 5 5</p> | <p>457 051 457 068 457 075 457 082 457 099 457 105 457 129</p> |
|  | <p>Easytop-stopkraan, met cilindrische buitendraad, volgens ISO 228 voor vlakdichtende koppelingen, huis en bovendeel van brons overeenkomstig DIN 50930-6, klepzitting van roestvast staal, met spindeloverbrenging en standaardaanduiding open/dicht, handwiel met uitwisselbare mediaandauiding groen/rood, met ontluuchtingsstop, werkdruk: 16 bar (PN 16), bedrijfstemperatuur: 90 °C, <u>met KIWA keur, model 2237.1</u></p> | (DN) G | | |
| | | <p>(15) 3/4 (20) 1 (25) 1 1/4 (32) 1 1/2 (40) 1 3/4 (50) 2 3/8</p> | <p>5 5 5</p> | <p>457 136 457 143 457 150 457 167 457 174 457 181</p> |
|  | <p>Easytop-gecombineerde stopkraan met keerklep, met Viega-persaansluitingen, met SC-Contur, huis en bovendeel van brons overeenkomstig DIN 50930-6, klepzitting van roestvast staal, met spindeloverbrenging en standaardaanduiding open/dicht, handwiel met uitwisselbare mediaandauiding groen/rood, met testnippel en ontluuchtingsstop, werkdruk: 16 bar (PN 16), bedrijfstemperatuur: 90 °C, <u>met DIN-DVGW-keurmerk, model 2238</u></p> | (DN) d | | |
| | | <p>(15) 15 (15) 18 (20) 22 (25) 28 (32) 35 (40) 42 (50) 54</p> | <p>5 5 5 5</p> | <p>457 198 457 204 457 211 457 228 457 235 457 242 457 259</p> |



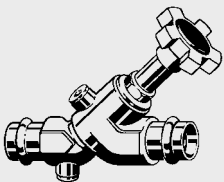



| | Uitvoering en afmeting | VE | Artikel-nr. | |
|--|------------------------|----|-------------|--|
|   | (DN) G | | | |
| | (15) 3/4 | 5 | 457 266 | |
| | (20) 1 | 5 | 457 273 | |
| | (25) 1 1/4 | 5 | 457 280 | |
| | (32) 1 1/2 | | 457 303 | |
| | (40) 1 3/4 | | 457 310 | |
| | (50) 2 3/8 | | 457 327 | |
|   | (DN) d | | | |
| | (15) 15 | 5 | 471 019 | |
| | (15) 18 | 5 | 471 026 | |
| | (20) 22 | 5 | 471 033 | |
| | (25) 28 | 5 | 471 040 | |
| | (32) 35 | | 471 156 | |
| | (40) 42 | | 471 163 | |
| | (50) 54 | | 471 170 | |
|   | (DN) G | | | |
| | (15) 3/4 | 5 | 471 187 | |
| | (20) 1 | 5 | 471 194 | |
| | (25) 1 1/4 | 5 | 471 200 | |
| | (32) 1 1/2 | | 471 217 | |
| | (40) 1 3/4 | | 471 224 | |
| | (50) 2 3/8 | | 471 231 | |
|   | DN (G) | | | |
| | 50 (1/4) | | 624 323 | |
| | 65 (3/8) | | 624 330 | |
| | 80 (3/8) | | 624 347 | |
| | 100 (3/8) | | 624 354 | |

J1

| | | Uitvoering en afmeting | VE | Artikel-nr. |
|--|--|---|----|--|
|  <p>Easytop XL-gecombineerdestopkraan, (vrijstroomventiel met keerklep), fiens aansluiting volgens NEN EN 1092-1, ventielhuis en bovendeeel van brons overeenkomstig met DIN 50930-6, klepzitting van roestvast staal, met spindeloverbrenging en standaardaanduiding open/dicht, handwiel met verwisselbare mediaaanduiding groen/rood, met aftapmogelijkheid, werkdruk: 16 bar (PN 16), bedrijfstemperatuur: 90 °C, <u>met DIN-DVGW-keurmerk, model 2238XL</u></p> | | DN (G) 50 (1/4) 65 (3/8) 80 (3/8) 100 (3/8) | | 624 361 624 378 624 385 624 392 |
|  <p>Easytop XL-keerklep, fiens aansluiting volgens NEN EN 1092-1, ventielhuis en bovendeeel van brons overeenkomstig met DIN 50930-6, met aftapmogelijkheid, werkdruk: 16 bar (PN 16), bedrijfstemperatuur: 90 °C, <u>met DIN-DVGW-keurmerk, model 2239XL</u></p> | | DN (G) 50 (1/4) 65 (3/8) 80 (3/8) 100 (3/8) | | 624 408 624 415 624 422 624 439 |
|  <p>Aftapper, met handwiel en zij-uitloop, voor Easytop- en Easytop XL-stopkranen draaibaar, brons, <u>model 2234</u></p> | | G 1/4 3/8 | 5 | 457 334 640 989 |
|  <p>Verlengstuk voor aftapper, brons, bij toepassing van aftapper bij inbouw in isolatieschalen, <u>model 2234.5</u></p> | | G x L 1/4 x 50 | | 553 654 |
|  <p>Easytop-isolatieschaal, voor Easytop-spindelstopkranen, zelfsluitend, <u>model 2210.10</u></p> | | voor DN 15 20 25 32 40 50 | | 488 550 488 567 488 574 488 161 488 178 488 185 |

| | Uitvoering en afmeting | VE | Artikel-nr. | | |
|--|---|----|-------------|--|--|
|   | Roestvast stalen-stopkranen | | | | |
| | (DN) d | | | | |
| | (15) 15 | 5 | 468 392 | | |
| | (15) 18 | 5 | 468 408 | | |
| | (20) 22 | 5 | 468 415 | | |
| | (25) 28 | 5 | 468 422 | | |
| | (32) 35 | | 468 439 | | |
| | (40) 42 | | 468 446 | | |
| | (50) 54 | | 468 453 | | |
|   | Easytop Inox-stopkraan met terugslagklep, met Viegapersonaansluiting, met SC-Contur, roestvast staal, met spindeloverbrenging en positie aanwijzer (open/gesloten), handwiel met uitwisselbare mediaaanduiding groen/rood, met ontluichtingsstop, werkdruk: 16 bar (PN 16), bedrijfstemperatuur 90 °C, met DIN-DVGW keurmerk, model 2338 | | | | |
| | (DN) d | | | | |
| | (15) 15 | 5 | 468 460 | | |
| | (15) 18 | 5 | 468 477 | | |
| | (20) 22 | 5 | 468 484 | | |
| | (25) 28 | 5 | 468 491 | | |
| | (32) 35 | | 468 507 | | |
| | (40) 42 | | 468 514 | | |
| | (50) 54 | | 468 521 | | |
|   | Easytop Inox-terugslagklep, met Viegapersonaansluiting, met SC-Contur, roestvast staal, met testnippel en aftapper, werkdruk: 16 bar (PN 16), bedrijfstemperatuur: 90 °C, met DIN-DVGW-keurmerk, model 2339 | | | | |
| | (DN) d | | | | |
| | (15) 15 | 5 | 471 255 | | |
| | (15) 18 | 5 | 471 262 | | |
| | (20) 22 | 5 | 471 279 | | |
| | (25) 28 | 5 | 471 286 | | |
| | (32) 35 | | 471 293 | | |
| | (40) 42 | | 471 309 | | |
| | (50) 54 | | 471 316 | | |
|  | Aftapper, met handwielje en zij-uitgang, voor Easytop Inox-stopkranen, model 2334 | | | | |
| | G | | | | |
| | 1/4 | 5 | 471 569 | | |
|  | Aftapperverlengstuk, roestvast staal, bij toepassing van de aftapper en isolatieschaal, model 2334.5 | | | | |
| | G x L | | | | |
| | 1/4 x 50 | | 553 661 | | |

| | | Uitvoering en afmeting | VE | Artikel-nr. | | |
|--|---|---|--|-------------|---|---------|
|  | <p>Easytop-isolatieschaal, voor Easytop-spindelstopkranen, zelfsluitend, <u>model 2210.10</u></p> | voor DN | | | | |
| | | 15 | 5 | 488 550 | | |
| | | 20 | 5 | 488 567 | | |
| | | 25 | 5 | 488 574 | | |
| | | 32 | 5 | 488 161 | | |
| | | 40 | 5 | 488 178 | | |
|   | <p>Basic-stopkranen</p> <p>Easytop-stopkraan Basic, (vrijstroomafsluiter), met Viega Persaansluiting, met SC-Centur, Ventielhuis uit brons overeenkomstig DIN 50930-6, bovendeel uit messing, met spindeloverbrenging en standaardaanduiding open/dicht, handwiel met uitwisselbare mediumaanduiding groen/rood, met ontluichtingsstop, werkdruk: 16 bar (PN 16), bedrijfstemperatuur: 90 °C, <u>met DIN-DVGW-keurmerk,</u> <u>model 2237.09</u></p> | (DN) d | | | | |
| | | (15) 15 | 5 | 623 326 | | |
| | | (15) 18 | 5 | 623 333 | | |
| | | (20) 22 | 5 | 623 340 | | |
| | | (25) 28 | 5 | 623 951 | | |
| | | (32) 35 | | 623 968 | | |
| | | (40) 42 | | 623 975 | | |
| | | (50) 54 | | 623 982 | | |
| | |   | <p>Easytop-stopkraan Basic, (vrijstroomafsluiter), met Pexfit Fosta XL persaansluiting, met SC-Centur, Ventielhuis uit brons overeenkomstig DIN 50930-6, bovendeel uit messing, met spindeloverbrenging en standaardaanduiding open/dicht, handwiel met uitwisselbare mediumaanduiding groen/rood, met ontluichtingsstop, werkdruk: 16 bar (PN 16), bedrijfstemperatuur: 90 °C, <u>met DIN-DVGW-keurmerk,</u> <u>model 2137.09</u></p> | (DN) d | | |
| | | | | (25) 32 | 5 | 624 095 |
| (32) 40* | | | | 624 101 | | |
| (40) 50* | | | | 624 118 | | |
| (50) 63* | | | | 624 125 | | |

| | Uitvoering en afmeting | VE | Artikel-nr. | | |
|--|--|----|-------------|--|--|
|   | <p>Easytop-stopkraan Basic, (vrijstroomafsluiter), met cilindrische draadaansluiting, volgens ISO 228, Ventielhuis uit brons overeenkomstig DIN 50930-6, bovendeeel uit messing, met spindeloverbrenging en standaardaanduiding open/dicht, handwiel met uitwisselbare mediaaanduiding groen/rood, met ontluichtingsstop, werkdruk: 16 bar (PN 16), bedrijfstemperatuur: 90 °C, <u>met DIN-DVGW-keurmerk, model 2237.19</u></p> | | | | |
| | | | | | |
|   | <p>Easytop-gecombineerdestopkraan Basic, (vrijstroomafsluiter met keerklep), met Viega Persaansluiting, met SC-Contur, Ventielhuis uit brons overeenkomstig DIN 50930-6, bovendeeel uit messing, met spindeloverbrenging en standaardaanduiding open/dicht, handwiel met uitwisselbare mediaaanduiding groen/rood, met ontluichtingsstop, werkdruk: 16 bar (PN 16), bedrijfstemperatuur: 90 °C, <u>met DIN-DVGW-keurmerk, model 2238.09</u></p> | | | | |
| | | | | | |
|   | <p>Easytop-gecombineerdestopkraan Basic, (vrijstroomafsluiter met keerklep), met Pexfit Fosta XL persaansluiting, met SC-Contur, Ventielhuis uit brons overeenkomstig DIN 50930-6, bovendeeel uit messing, met spindeloverbrenging en standaardaanduiding open/dicht, handwiel met uitwisselbare mediaaanduiding groen/rood, met ontluichtingsstop, werkdruk: 16 bar (PN 16), bedrijfstemperatuur: 90 °C, <u>met DIN-DVGW-keurmerk, model 2138.09</u></p> | | | | |
| | | | | | |


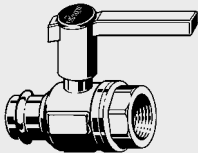
J1


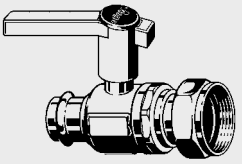
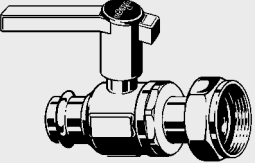
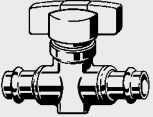
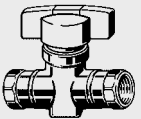
* = zolang de voorraad strekt

| | | Uitvoering en afmeting | VE | Artikel-nr. |
|--|--|--|----------------------------|--|
|   | <p>Easytop-gecombineerdestopkraan Basic, (vrijsroomafsluiter met keerklep), met cilindrische draadaansluiting, volgens ISO 228, Ventielhuis uit brons overeenkomstig DIN 50930-6, bovendeel uit messing, met spindeloverbrenging en standaardaanduiding open/dicht, handwiel met uitwisselbare mediaaanduiding groen/rood, met ontluichtingsstop, werkdruk: 16 bar (PN 16), bedrijfstemperatuur: 90 °C, <u>met DIN-DVGW-keurmerk, model 2238.19</u></p> | (DN) G | | |
| | | (15) 3/4 (20) 1 (25) 1 1/4 (32) 1 1/2 (40) 1 3/4 (50) 2 3/8 | 5 5 5 5 5 5 | 624 262 624 279 624 286 624 293 624 309 624 316 |
|  | <p>Aftapper, met handwiel en zij-uitloop, voor Easytop- en Easytop XL-stopkranen draaibaar, brons, <u>model 2234</u></p> | G | 5 | 457 334 |
|  | <p>Verlengstuk voor aftapper, brons, bij toepassing van aftapper bij inbouw in isolatieschalen, <u>model 2234.5</u></p> | G x L | | 553 654 |
|  | <p>Easytop-isolatieschaal, voor Easytop-spindelstopkranen, zelfsluitend, <u>model 2210.10</u></p> | voor DN | | 488 550 488 567 488 574 488 161 488 178 488 185 |

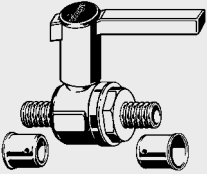
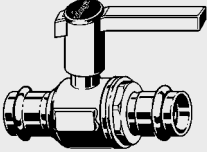
| | Uitvoering en afmeting | VE | Artikel-nr. | | |
|--|------------------------|----|----------------------------------|--|--|
|  <p>Monsternamekranen</p> <p>Easytop-monstername-kraan, voor monsterafname van drinkwater, koud en warm, met water in aanraking komende delen van brons volgens DIN 50930-6, uitstroompipje roestvast staal, bestaande uit kraanbediening en uitstroompipje, uitstroompipje in gemonteerde toestand gesloten, 360° draaibaar en monteerbaar, met beschermkapje, model <u>2234.1</u></p> | G 1/4 3/8 | | 576 370 609 085 | | |
|  <p>Easytop-monstername-hulpstuk, voor proefmonsters van drinkwater, koud en warm, voor Easytop-proefmonster-bedieningseenheid, brons vlg. DIN 50930-6, met beschermkapje, model <u>2234.4</u></p> | G 1/4 3/8 | | 609 092 609 108 | | |
|  <p>Easytop-proefmonster-aftapper, voor proefmonsters van drinkwater, koud en warm, met water in aanraking komende delen van brons volgens DIN 50930-6, uitstroompipje roestvast staal, 360° draaibaar en monteerbaar, model <u>2234.7</u></p> | | | 609 115 | | |

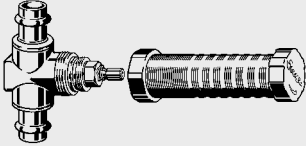
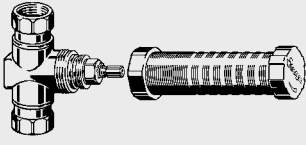
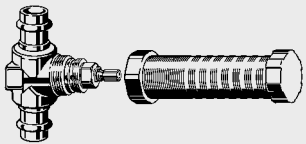

J1

| | | Uitvoering en afmeting | VE | Artikel- nr. |
|---|--|---|----|--|
| Bronzen-kogelkranen en inbouw- stopkranen | | | | |
|  | Easytop-kogelkraan, met persuiteinden, met SC-Contur, ventielhuis van brons, werkdruk: 16 bar (PN 16), bedrijfstemperatuur: 110 °C, <u>met KIWA keur.</u> model 2270 | (DN) d | | |
| | | (15) 15 (15) 18 (20) 22 (25) 28 (32) 35 (40) 42 (50) 54 | | 475 857 475 864 475 871 475 888 475 895 475 918 475 925 |
|  | Kogelkraan, 2 x pers, met SC-Contur, kraanhuis brons, vlgS DIN 50930-6, bedieningshandel van zwart gelakt metaal, werkdruk: 16 bar (PN 16), bedrijfstemperatuur: 110 °C, <u>met KIWA keur.</u> model 2270.10 | (DN) d | | |
| | | (15) 15 (15) 18 (20) 22 (25) 28 (32) 35 (40) 42 (50) 54 | | 590 437 590 444 590 451 590 468 590 475 590 482 590 499 |
|  | Easytop-kogelkraan, met SC-Contur, brons, overeenkomstig DIN 50930-6, met persaansluiting en binnendraad, werkdruk: 16 bar (PN 16), bedrijfstemperatuur: 110 °C, <u>met DIN-DVGW-keurmerk.</u> model 2270.4 | (DN) d x Rp | | |
| | | (15) 15 x 1/2 (15) 18 x 1/2 (20) 22 x 3/4 (25) 28 x 1 (32) 35 x 1 1/4 (40) 42 x 1 1/2 (50) 54 x 2 | | 587 147 587 154 587 161 587 178 587 185 587 192 587 208 |
|  | Easytop-kogelkraan, brons, overeenkomstig DIN 50930-6, met binnendraad, werkdruk: 16 bar (PN 16), bedrijfstemperatuur: 110 °C, <u>met DIN-DVGW-keurmerk.</u> model 2270.2 | (DN) Rp | | |
| | | (15) 1/2 (20) 3/4 (25) 1 (32) 1 1/4 (40) 1 1/2 (50) 2 | | 587 086 587 093 587 109 587 116 587 123 587 130 |
|  | Easytop-kogelkraan, brons, overeenkomstig DIN 50930-6, met cilindrische buitendraad, volgens ISO 228 werkdruk: 16 bar (PN 16), bedrijfstemperatuur: 110 °C, <u>met DIN-DVGW-keurmerk.</u> model 2270.1 | (DN) G | | |
| | | (15) 3/4 (20) 1 (25) 1 1/4 (32) 1 1/2 (40) 1 3/4 (50) 2 3/8 | | 587 024 587 031 587 048 587 055 587 062 587 079 |

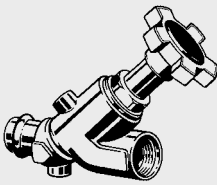

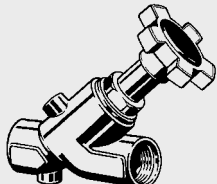

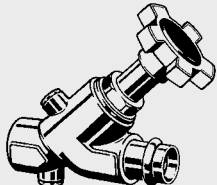

| | Uitvoering en afmeting | VE | Artikel-nr. |
|---|------------------------|----------------|----------------|
|  <p>Isolatieschaal, voor Easytop-Kogelkraan, isolatiedikte vlgS EnEV, <u>model 2210.20</u></p> | voor DN | | |
| | 15 | | 564 704 |
| | 20 | | 564 711 |
| | 25 | | 564 728 |
| | 32 | | 564 735 |
| | 40 | | 564 742 |
| 50 | | 564 759 | |
|  <p>Easytop-pompkraan, met ViegA persaansluitingen, met SC-Contur, brons, met pompflens en wartelmoer, werkdruk: 10 bar (PN 10), bedrijfstemperatuur: 110 °C, <u>met DIN-keurmerk,</u> <u>model 2270.8</u></p> | (DN) d x G | | |
| | (25) 28 x 1 1/2 | | 587 215 |
| | (32) 35 x 1 1/2 | | 587 239 |
| | (32) 35 x 2 | | 587 222 |
|  <p>Easytop-pompkogelkraan, met zwaartekrachtvertraging, met ViegA persaansluiting, met SC-Contur, brons, openingsdruk van de kraan ca. 10 mbar, met pompflens en wartelmoer, werkdruk: 10 bar (PN 10), bedrijfstemperatuur: 110 °C, <u>met DIN-keurmerk,</u> <u>model 2270.9</u></p> | (DN) d x G | | |
| | (25) 28 x 1 1/2 | | 587 246 |
| | (32) 35 x 1 1/2 | | 587 260 |
| | (32) 35 x 2 | | 587 253 |
|  <p>Easytop-vrijstroomventiel, met ViegA Persaansluitingen, met SC-Contur, Ventielhuis uit brons, overeenkomstig DIN 50930-6, met draaigreep van kunststof, werkdruk: 16 bar (PN 16), bedrijfstemperatuur: 90 °C, <u>met DIN-DVGW-keurmerk,</u> <u>model 2242</u></p> | d | | |
| | 15 | | 606 312 |
| | 18 | | 606 329 |
| | 22 | | 606 336 |
|  <p>Easytop-vrijstroomventiel, met binnendraad, Ventielhuis uit brons overeenkomstig DIN 50930-6, met draaigreep van kunststof, werkdruk: 16 bar (PN 16), bedrijfstemperatuur: 90 °C, <u>met DIN-DVGW-keurmerk,</u> <u>model 2242.2</u></p> | Rp | | |
| | 1/2 | | 606 299 |
| | 3/4 | | 606 305 |

J1

| | Uitvoering en afmeting | VE | Artikel-nr. |
|---|---|---|-------------|
|  <p>Pexfit kogelkraan, met KIWA keur, brons, model 2770</p> | (DN) d (15) 16 (15) 20 | 587 345 587 352 | |
|  <p>Roestvast stalen-kogelkranen</p> <p>Easytop inox-Kogelkraan, met Viega persaansluitingen, met SC-Contur, ventielhuis uit roestvast staal, bedrijfsdruk 16 bar (PN 16), bedrijfstemperatuur: 110 °C, model 2370</p> | (DN) d (15) 15 (15) 18 (20) 22 (25) 28 (32) 35 (40) 42 (50) 54 | 554 729 554 736 554 743 554 750 554 767 554 774 554 781 | |


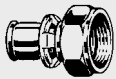
| | Uitvoering en afmeting | VE | Artikel-nr. | | |
|---|--|----|--|--|--|
|  <p>Inbouwafsluiters</p> <p>Easytop-inbouw vrijstroomafsluiter, met Viega-persaansluitingen, met SC-Contur, huis en bovendeeel van brons overeenkomstig DIN 50930-6, met bovendeeel, met inbouwhuls, inbouwdiepte tot 130, <u>met DIN-DVGW-keurmerk, model 2240</u></p> | d | | | | |
| | 15 18 22 | | 606 343 606 459 606 466 | | |
|  <p>Easytop-inbouw-vrijstroomafsluiter, met binnendraad, huis en bovendeeel van brons overeenkomstig DIN 50930-6, met bovendeeel, met inbouwhuls inbouwdiepte tot 130 <u>met DIN-DVGW-keurmerk, model 2240,2</u></p> | Rp | | | | |
| | 1/2 3/4 | | 606 473 606 480 | | |
|  <p>Easytop-inbouw-afsluiter, met Viega-persaansluitingen, met SC-Contur, huis en bovendeeel van brons, overeenkomstig DIN 50930-6, met bovendeeel, met inbouwhuls, inbouwdiepte tot 130, <u>met DIN-DVGW-keurmerk, model 2235</u></p> | (DN) d | | | | |
| | (15) 15 (15) 18 (20) 22 (25) 28 | | 595 937 595 944 596 750 596 767 | | |
|  <p>Visign for More 104-afmontageset, met rozet, wandafdichting en draaigreep, voor Easytop-inbouw-kranen, met kenmerk ringen rood/blauw, <u>model 2236.10</u></p> | verchroomd | | | | |
| | | | 596 835 | | |

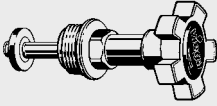

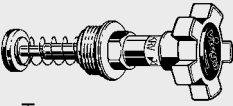

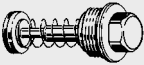

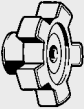

J1


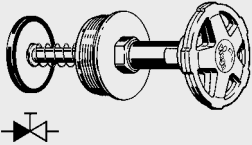
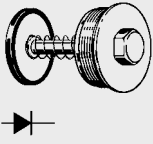



| | | Uitvoering en afmeting | VE | Artikel-nr. |
|--|--|---|----|--|
| <p>Watermeter-basiselementen en onderdelen</p> | | | | |
|   | <p>Easytop-stopkraan, met SC-Contur, met persaansluiting (ingang) en bn.dr. vlg. DIN EN 10226-1 (uitgang), voor watermetaansluitplaat model 2230.70, kraanhuis van brons vlg. DIN 50930-6, klepzadel van roestvast staal, met spindeloverbrenging en aanduiding open/gesloten,</p> <p>werkdruk: 16 bar (PN 16), <u>met DIN-DVGW-keurmerk,</u> <u>model 2230.50</u></p> <p>¹⁾ artikel 586 973 als open overgang en <u>niet</u> voor watermetaansluiting-model 2230.70</p> | <p>(DN) d x Rp (25) 28 x 1 (32) 35 x 1 1/4 (40) 42 x 1 1/2 (50) 54 x 2¹</p> | | <p>586 843 586 959 586 966 586 973</p> |
|   | <p>Easytop-stopkraan, 2-zijdig met bn.dr. vlg. DIN EN 10226 voor watermeterbeugel model 2230.70, kraanhuis van brons vlg. DIN 50930-6, klepzadel van roestvast staal, met spindeloverbrenging en aanduiding open/gesloten,</p> <p>werkdruk: 16 bar (PN 16), <u>met DIN-DVGW-keurmerk,</u> <u>model 2230.51</u></p> | <p>(DN) Rp (25) 1 (32) 1 1/4 (40) 1 1/2 (50) 2</p> | | <p>554 385 554 392 554 408 679 813</p> |
|   | <p>Easytop-gecombineerde stopkraan KRV (met keerklep), met SC-Contur, met persaansluiting (ingang) en bn.dr. vlg. DIN EN 10226-1 (uitgang), voor watermetaansluitplaat model 2230.25, 2230.21 en 2230.70, kraanhuis van brons vlg. DIN 50930-6, klepzadel van roestvast staal, met spindeloverbrenging en aanduiding open/gesloten,</p> <p>werkdruk: 16 bar (PN 16), <u>met DIN-DVGW-keurmerk,</u> <u>model 2230.90</u></p> | <p>(DN) d x Rp (25) 28 x 1 (32) 35 x 1 1/4</p> | | <p>554 446 554 453</p> |

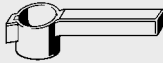


| | Uitvoering en afmeting | VE | Artikel-nr. |
|---|---|----|--|
| <p>Easytop-gecombineerde stopkraan KRV (met keerklep), 2-zijdig met bn.dr. vlg. DIN EN 10226, voor watermetaansluitplaat model 2230.25 en 2230.21 alsmede voor watermeterbeugel model 2230.70, kraanhuis van brons vlg. DIN 50930-6, klepzadel van roestvast staal, met spindeloverbrenging en aanduiding open/gesloten, met testnippel en aftapgelegenheid,</p> <p>werkdruk: 16 bar (PN 16), <u>met DIN-DVGW-keurmerk,</u> <u>model 2230.91</u></p> | (DN) Rp (25) 1 (32) 1 1/4 (40) 1 1/2 (50) 2 | | 554 460 554 477 554 484 679 620 |
| | | | |
| <p>Geopress-draaibare kniekoppeling 90°, met SC-Contur, brons, met bt.dr., <u>model 9620.1</u></p> | d x R 32 x 1 40 x 1 40 x 1 1/4 50 x 1 1/2 | | 593 995 594 008 594 015 594 022 |
| | | | |

J1

| | | Uitvoering en afmeting | VE | Artikel- nr. |
|---|--|---------------------------|----|-----------------|
| <p>Onderdelen voor systeemstopkranen en kogelkranen</p> | | | | |
|  | <p>Sanpress-2 del. koppeling, met SC-Contur, brons, vlakdichtend, pers x bn. dr., <u>model 2263</u></p> | d x G | | |
| | | 15 x 3/4 | 5 | 265 663 |
| | | 18 x 3/4 | 5 | 283 391 |
| | | 22 x 1 | | 265 687 |
| | | 28 x 1 1/4 | | 265 700 |
| | | 35 x 1 1/2 | | 265 731 |
| | | 42 x 1 3/4 | | 265 304 |
| 54 x 2 3/8 | | 265 328 | | |
|  | <p>Pexfit aansluitkoppeling, brons, met vlakke dichting, <u>model 2763</u></p> <p>geschikt voor het aansluiten van o.a. Easytopkranen met bt.dr.,</p> | d x G | | |
| | | 16 x 3/4 | 5 | 450 342 |
| | | 20 x 3/4 | 5 | 450 366 |
| | | 25 x 3/4 | | 450 373 |
| | | 32 x 1 1/4 | | 588 403 |
| | | 40 x 1 1/4 | | 588 410 |
| 50 x 1 3/4 | | 588 427 | | |

| | Uitvoering en afmeting | VE | Artikel-nr. | |
|--|------------------------|----------------|----------------|--|
| Onderdelen voor Easytop-vrijsroomafsluiters | | | | |
|   | voor DN | | | |
| | 15 | | 474 782 | |
| | 20 | | 474 799 | |
| | 25 | | 474 805 | |
| | 32 | | 474 812 | |
| | 40 | | 474 829 | |
| 50 | | 474 836 | | |
|   | voor DN | | | |
| | 15 | | 474 942 | |
| | 20 | | 474 959 | |
| | 25 | | 474 966 | |
| | 32 | | 474 973 | |
| | 40 | | 474 980 | |
| 50 | | 474 997 | | |
|   | voor DN | | | |
| | 15 | | 481 186 | |
| | 20 | | 481 193 | |
| | 25 | | 481 209 | |
| | 32 | | 481 216 | |
| | 40 | | 481 223 | |
| 50 | | 481 230 | | |
|  | ∅ (voor DN) | | | |
| | 55 (15, 20) | 5 | 474 843 | |
| | 70 (25, 32) | 5 | 474 850 | |
| | 90 (40, 50) | 5 | 474 867 | |
|  | ∅ (voor greep-∅) | | | |
| | groen | | | |
| | 25 (55) | 5 | 474 881 | |
| | 35 (70) | 5 | 474 898 | |
| | 45 (90) | 5 | 474 904 | |
| | rood | | | |
| | 25 (55) | 5 | 474 911 | |
| | 35 (70) | 5 | 474 928 | |
| | 45 (90) | 5 | 474 935 | |

| | Uitvoering en afmeting | VE | Artikel-nr. | | |
|---|----------------------------|----|-------------------------------|--|--|
|  <p>Eastop-XL-afsluiter-bovendeel, brons, overeenkomstig DIN 50930-6, met spindeloverbrenging en aanduiding open/dicht, handwiel met uitwisselbaar kenplaatje groen/rood, voor Easytop XL afsluiter model 2237XL, model 2237.2XL</p> | voor DN 65 80 100 | | 654 351 654 368 654 375 | | |
|  <p>Easytop-XL-gecombineerde afsluiter, bovendeel, brons, overeenkomstig DIN 50930-6, met spindeloverbrenging en aanduiding open/dicht, handwiel met uitwisselbaar kenplaatje groen/rood, voor Easytop XL gecombineerde afsluiters model 2238XL, model 2238.2XL</p> | voor DN 65 80 100 | | 654 382 654 399 654 405 | | |
|  <p>Easytop-XL-terugslagklep-bovendeel, brons, overeenkomstig DIN 50930-6, voor Easytop XL-terugslagklep model 2239XL, model 2239.2XL</p> | voor DN 65 80 100 | | 654 412 654 429 654 436 | | |
|  <p>Greep, kunststof, voor Easytop XL-afsluiters, model 2237.3XL</p> | voor DN 65-100 | | 654 443 | | |
|  <p>Kenplaatje, kunststof, voor greep model 2237.3XL, model 2237.4XL</p> | kleur; groen rood | | 654 450 654 467 | | |
|  <p>Greep, kunststof, voor Easytop aftapper, model 2234.20</p> | Ø 30 | 5 | 474 874 | | |

| | | Uitvoering en afmeting | VE | Artikel-nr. | | |
|---|--|-----------------------------------|----|----------------|--|--|
| Onderdelen voor stopkranen | | | | | | |
|  | Hendel, kunststof, voor Easytop-Kogelkraan, model 2270.21 | binnen-Ø (voor kogelkraan nen) | | | | |
| | | 30 (15, 20) | 5 | 588 847 | | |
| | | 35 (25, 32) | 5 | 590 253 | | |
| | | 40 (40, 50) | 5 | 590 260 | | |
|  | Hendel, kunststof, lage uitvoering, voor Easytop-kogelkraan, model 2270.22 | binnen-Ø (voor kraan nen) | | | | |
| | | 30 (15, 20)* | 5 | 590 277 | | |
| | | 35 (25, 32)* | 5 | 590 284 | | |
| | | 40 (40, 50)* | 5 | 590 291 | | |
|  | Kenplaatje, kunststof, voor Easytop-kogelkraan, model 2270.21 en 2270.22, model 2270.23 | hendel binnen-Ø | | | | |
| | | rood | | | | |
| | | 30 | 5 | 590 307 | | |
| | | 35 | 5 | 590 314 | | |
| | | 40 | 5 | 590 321 | | |
| | | groen | | | | |
| | | 30 | 5 | 590 338 | | |
| | | 35 | 5 | 590 345 | | |
| | | 40 | 5 | 590 352 | | |
| | | blauw | | | | |
| | | 30 | 5 | 590 369 | | |
| | | 35 | 5 | 590 376 | | |
| 40 | 5 | 590 383 | | | | |
|  | Hendel, metaal, voor toepassing bij niet brandbare bouwdeelen, voor Easytop-kogelkraan, model 2270.26 | voor kogelkraan nenwijdte | | | | |
| | | 15, 20 | 5 | 590 390 | | |
| | | 25 | 5 | 590 406 | | |
| | | 32 | 5 | 590 413 | | |
| | | 40, 50 | 5 | 590 420 | | |

J1

* = zolang de voorraad strekt

